

>> LIEFERPROGRAMM

>>

GUMAFLEX

Industrieschläuche
und Zubehör




K O M P E T E N Z I N D E R V E R B I N D U N G . . .

- >> Wasserschläuche
- >> Kanalspülschläuche
- >> Saug- und Druckschläuche
- >> Universalschläuche etc.
- >> Wasserschlaucharmaturen und Zubehör
- >> STORZ-Kupplungen
- >> Schnellkupplungen
- >> Schlauchklemmen
- >> Konfektionierungsservice

attraktiv – kompetent – unkompliziert


>> **Wasserschläuche**

GOLDSCHLANGE Robuster, hochwertiger Hochdruck-Wasserschlauch
Sehr witterungs- und altersbeständig.




Innen Ø: 13 - 25 mm BD: 20 - 30 bar

Hochdruck 20 bar Sehr solider Wasserschlauch für die Bauwirtschaft,
das Gewerbe und die Industrie.




Innen Ø: 13 - 25 mm BD: 20 bar

Niederdruck 10 bar Leichter Niederdruck –
Wasserschlauch mit gekreuzten Einlagen.
Sehr flexibel und handlich.




Innen Ø: 13 - 19 mm BD: 10 bar

PVC Niederdruck Leichter, flexibler PVC-Wasserschlauch
für Haus und Garten.
Drallfrei dank gestrickten Einlagen.




Innen Ø: 13 - 30 mm BD: 8 bar

RUBIN Hochwertiger, sehr robuster und strapazierfähiger
PVC-Wasserschlauch.




Innen Ø: 13 - 25 mm BD: 15-25 bar

UNIVERSAL (rot) Flach aufrollbarer, leichter und flexibler
Vielzweck-Wasserschlauch mit abriebfester
PUR-Beschichtung.




Innen Ø: 38 - 102 mm BD: 8-12 bar

ECOFLEX (schwarz) Sehr solider Wasserschlauch für die Bauwirtschaft,
das Gewerbe und die Industrie.



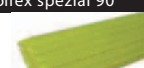
Innen Ø: 13 - 25 mm BD: 20 bar

EXTRA Flachschauch Robuster und langlebiger Mehrzweck-Flachschauch
für schwere Beanspruchung.
Ideal für Gülleverschlachtung.




Innen Ø: 38 - 102 mm BD: 20 bar

Hilcoflex spezial 90 Gummi Schlauch für Bauwirtschaft und Industrie,
Landwirtschaft und Bergbau. Sehr abriebfest,
robust und langlebig. Leicht und gut zu handhaben!




Innen Ø: 50 - 203 mm BD: 3 bar

Hilcoflex PU Spezialschlauch für Förderung von abrasiven Medien
wie Beregnung und Gülleverschlachtung.
Robust und sehr abriebbeständig!




Innen Ø: 52 - 305 mm BD: 10 bar

Hilcoflex PU DRAG Spezialschlauch für Förderung von abrasiven Medien
wie Zieherschlauch für Gülleverschlachtungssys.
Überragende Abriebbeständigkeit und Zugfestigkeit!



Innen Ø: 52 - 152 mm BD: 12 - 24 bar


HYDROWASH Hochdruckreiniger-Leitungen, komplett konfektioniert
mit Waschgeräte-Armaturen und Knickschutz.
Farben: blau & schwarz



Innen Ø: 6 - 0 mm BD: 250 - 400 bar


>> **Kanalspülschläuche**

Gummi-Textil Flexible Ausführung mit Textileinlagen,
hochabriebfeste Decke und beidseits montierten
Hydraulik-Pressarmaturen.




Innen Ø: 13 - 32 mm BD: 200 bar

HD-Schlauch 1SN Hydraulikschlauch Typ 1SN/EN 853
mit glatter Schlauchdecke und
beidseitig montierten Hydraulik-Pressarmaturen.



Innen Ø: 13/16 mm BD: 130 - 160 bar


Gumaflex K200/K250 Flexibler Kunststoffschlauch für härteste Anforderungen.
Hochabriebfeste PU-Decke. Mit HD-Armaturen verpresst.



Innen Ø: 12 - 32 mm BD: 200 - 250 bar


>> **Saug- und Druckschläuche**

HEDUFLEX Saug- und Druckschlauch geeignet für Wasser, Jauche,
Schlamm und Strassenschmutz. Vakuum 90%.




Innen Ø: 50 - 100 mm BD: 10 bar

SPIRFLEX- PVC Robuster und sehr flexibler PVC- Saug-
& Druckschlauch mit Stahldrahtspirale.
Vakuum: 80 - 90%




Innen Ø: 38 - 150 mm BD: 1,5 - 4 bar

STANDARD- PVC Flexibler, formstabiler Saug- und Druckschlauch.
Mittelschwere Ausführung. Vakuum: 60%.




Innen Ø: 20 - 100 mm BD: 4 - 5 bar

Superelastic PVC Hochflexibler, formstabiler Saug- und Druckschlauch.
Robuste Ausführung, sehr kälteflexibel.
Vakuum: 80 - 90%.




Innen Ø: 52 - 152 mm BD: 2 - 5 bar

Antiabrasiv PVC Hochflexibler, robuster Saug- und Druckschlauch
mit PU-Seele zur Förderung von Kies, Sand etc.
Vakuum: 80 - 90%



Innen Ø: 52 - 152 mm BD: 2 - 5 bar


Vulcano PU Gummi Saugschlauch mit beiderseits spiralfreien
für Betriebswasser, Gülle, leichte Säuren und Laugen,
sehr flexibel.



Innen Ø: 50 - 203 mm BD: 3 bar


>> **Pressluft- und Gasschläuche**

ARIA Robuster, strapazierfähiger Pressluftschlauch
für schweren Einsatz im Baugewerbe,
Strassen- und Stollenbau.




Innen Ø: 13 - 75mm BD: 20 bar

Autogen EN 559 Robuster Schlauch für das Schweißen,
Schneiden und verwandte Verfahren.
Farben: rot und blau



Innen Ø: 6 - 10 mm BD: 20 bar

Autogen-Zwilling Autogen-Zwillings-Schweisserschlauch EN 559.
Für brennbare Gase, ausser Flüssiggas.



Innen Ø: 6 - 8 mm BD: 20 bar

Flüssiggasschlauch

Flüssiggasschlauch für Schweissarbeiten und industrielle Anwendungen.
Entspricht EN 559 und CH-Richtlinien.
Innen Ø: 6 - 10 mm BD: 20 bar



>> **Universal- & Baumspritzschläuche**

SONYRAFLEX - PVC

Leichter, flex. PVC-Universalschlauch, fadenarmiert. Lebensmittelqualität, gute Chemikalienbeständigkeit.
Innen Ø: 6 - 50 mm BD: 4 - 18 bar



CARBOIL

Flexibler Schlauch für Kraftstoffe, technische Heiz-, Dieselöle und Pressluft. Ideal für Industrie und Garagen.
Innen Ø: 6 - 25 mm BD: 10 bar



CARBOFLEX

Universal Saugschlauch und Druckschlauch für Mineralölprodukte aller Art (max. 50% Aromatenanteil).
Innen Ø: 19 - 50 mm BD: 10 bar



UNIFLEX

Universal Spiralschlauch als Kopfschlauch für Industrie, Kies, Schlamm, Baugewerbe und Landwirtschaft. Leicht im Gewicht und flexibel.
Innen Ø: 25 - 50 mm BD: 6 - 24 bar



PVC - 20 bar

Flexibler PVC-Universalschlauch für den Einsatz in der Landwirtschaft, Gewerbe und Industrie. Witterungsbeständig.
Innen Ø: 8 - 25 mm BD: 20 bar



FRUTTETO

Flexibler, abriebfester Baum- und Rebenspritzschlauch aus Gummi. Schädlingsbekämpfungslösungen.
Innen Ø: 10 - 16 mm BD: 100 bar



PVC-Baumspritzsch

Robuster PVC-Hochdruckschlauch für die Schädlingsbekämpfung. Auch in der Industrie einsetzbar.
Innen Ø: 8 - 13 mm BD: 80 bar



>> **Trinkwasserschläuche**

ACQUA / ADT-K

Hochwertiger Trinkwasser-Gummischlauch mit hohen Qualitätsansprüchen. Schlauch mit KTW-Zulassung der Kat. A. (Warmwasser) DVGW - W270
Innen Ø: 13 - 32 mm BD: 20 bar



AQUAPAL

Markenschlauch für Trinkwasser, der die strengen Anforderungen auf Hygiene, Geruchs- und Geschmacksneutralität erfüllt. KTW - „A“ DVGW - W270
Innen Ø: 13 - 25 mm BD: 20 bar



AQUAFLEX

Flach aufrollbarer Trinkwasserschlauch aus Polyurethan mit KTW-„B“ und DVGW-270 Zulassung. Robust, langlebig, alterungs- und ozonbeständig.
Innen Ø: 25 - 102 mm BD: 16 - 24 bar



>> **Lebensmittelschläuche**

Molkereidampfschlauch

Hochwertiger Dampfschlauch für die Reinigung mit Heisswasser oder Dampf in der Lebensmittelindustrie.
Innen Ø: 13 - 50mm BD: 6 - 20 bar



Milchsammelwagen

Hochflexibler und robuster Spiralsaug- und Druckschlauch für die Be- und Entladung von Milchsammelwagen.
Innen Ø: 40 - 52 mm BD: 10 bar



>> **Abrasionsbeständige Schläuche**

Mörtelförder 10 bar

Robuster, langlebiger, hochabriebfester Spezial-Trockenförderung von Beton, Mörtel, Kies, etc...
Innen Ø: 50 - 65 mm BD: 10 bar



Mörtelförder 40 bar

Mörtelspritzschlauch zum Fördern von Mörtel. Lange Lebensdauer dank abriebfester Seele.
Innen Ø: 25 - 50 mm BD: 40 bar



DELTAFLIX

Sehr flexibler Gummisaugschlauch mit beidseitiger Schlauchverengung für Betriebswasser, Gülle, leichte Säuren und Laugen.
Innen Ø: 50 - 203 mm BD: 3 bar



>> **Pharma-, Chemie- und Food-Schläuche**



Komplettsortiment an patentierten Schläuchen, die hohen Hygiene- und Temperaturanforderungen genügen. Mit Edelstahlanschlüssen. Auch für kosmetische, bio- und feinschemische Industrie.

>> **Schnellkupplungen**

STORZ-System

Schnellkupplungen aus Aluminium. Komplettes Sortiment mit Saug- und Druckkupplungen, Festkupplungen und Zubehör.
Nenngrößen 25 - 205 BD: 16 bar



STORZ Saugkorb

Aus Aluminium, mit Rückschlagventil, sehr gute Anschluss über Storz-Kupplung, Dichtung NBR.
Nenngrößen 45 - 100 BD: 16 bar



STORZ Strahlrohr

Aluminium Strahlrohr mit Kunststoffgriff, Voll- oder Sprühstrahl, stufenlos verstellbar, Anschluss über Storz Festkupplung, Dichtung NBR.
DM, CM, BM BD: 16 bar



>> **Pressluftarmaturen**

Momentkupplungen

Pressluft-Momentkupplungen aus Temperguss. Schlauchfüllen, Gewindekupplungen, Schlauchklemmen, etc.
Ø-Bereich: 10 - 32 mm BD: 16 bar



>> **Wasserschlaucharmaturen**

GEKA Kupplungen



Original GEKA-Schnellkupplungen aus Messing. Gesamtes Programm mit Schlauchtüllen, Gewindekupplungen etc.
Ø-Bereich: 10 - 32 mm BD: 20 bar

Messingverschraubung



Komplettes Sortiment an Messingverschraubungen, Doppelnippel, Strahlrohre, Dichtungen etc.
Ø-Bereich: 10 - 32 mm BD: 20 bar

Wasserreinigungs Pistole



Nennförderung: 60l/min, Nenntemperatur: 90°C
BD: 24 bar

Wasserschl. Zubehör



Diverse Schlauchwagen, Wandhaspel und Wandschlauchsattel.

>> **Spezialkupplungen**

System BAUER



Robuste, sichere Schnellkupplungen aus Stahl. Für Industrie, Bauwirtschaft und Landwirtschaft. Auch andere Systeme lieferbar.
Innen Ø: 50 - 150 mm

>> **Schnellkupplungen**

Schlauchkupplungen



STORZ Schlauchkupplungen mit Schnelleinband (Segment). 3-teilig mit Schrauben und Muttern
Innen Ø: 52 - 150 mm

Schlauchkupplungen



STORZ Schlauchkupplungen mit Schnelleinband (Kupplung). 3-teilig mit Schrauben und Muttern
Schnelleinband Schlauch 2 - 3,2 mm

>> **Schlauchklemmen**

Schlauchklemmen



IDEAL-Schlauchklemmen nach DIN 3017 aus Edelstahl und aus Stahl verzinkt. OETIKER-2 Ohr Klemmen.
Klemmbereich: 7 - 180 mm

BAND-IT Einbindegerät



Spannwerkzeug für die Montage von Edelstahlbändern System BAND-IT. Auch Bänder und Schlaufen lieferbar.
Bandbreiten: 9,5 - 19,5 mm

BAND-IT Jr. Schellen



Vibrationsbeständig. Kein Hämmern, kein Verschlusswerkzeug nötig. Schliesst mit einer Hebelbewegung unter voller Spannung.
Innen Ø: 19,1 - 101,6 mm

BAND-IT Jr. Adapter



Gebrauch mit dem BAND-IT Spannwerkzeug für vorgeformte Jr. Schellen.
Gewicht: 600 gr.

SX-9-Schellen



105 Stück SX-9-Schellen DIN 3017, Schraube C 7. Komplettes Sortiment W1 und W2

Schraubendreher



Flexibler Schraubendreher, 25 cm Schraubendreher 25 cm lang, Schlüsselweite 7 mm.

Montagezange



Montagezange für 1-Ohr und 2-Ohr Klemmen für frontale und seitliche Montage

Schellen-SETS



- 270 Stück 1-Ohr-Klemmen
- 260 Stück 1-Ohr-Klemmen, verzinkt W1
- 280 Stück 1-Ohr-Klemmen, Edelstahl W4
- 280 Stück 2-Ohr-Klemmen

Doppeldrahtklemmen



Doppeldrahtklemmen in:
- W1, verzinkt
- W4, Edelstahl
Spannbereich von: 13 - 16 mm bis: 74 - 80 mm

GBS-Schelle



Gelenkbolzen-Schelle Standard W1
Gelenkbolzen-Schelle säurebeständig W5
Spannbereich von: 17 - 19 mm bis: 122 - 130 mm

PaRi-Schelle



Gelenkbolzen-Schellen Clamp Einfach W1. Alle Komponenten sind aus hochwertigem Kohlenstoffstahl gefertigt und danach einzeln galvanisch verzinkt.
Lieferung Ø 34 mm bis: 134 mm

PaRi-Schelle



Gelenkbolzen-Schellen Clamp Doppelt W1. Alle Komponenten sind aus hochwertigem Kohlenstoffstahl gefertigt und danach einzeln galvanisch verzinkt.
Lieferung Ø 32 mm bis: 140 mm



KOMPETENZ IN DER VERBINDUNG ...

Hauptsitz mit Verwaltung und Produktion:

Seefeldstraße 7 | CH-8280 Kreuzlingen | Telefon +41 (0)71 414 19 00 | Telefax +41 (0)71 414 19 01 | E-Mail: verkauf@fluidtec.ch